


**COMISION NACIONAL DE VALORES
FORMULARIO IN-T
31 de marzo de 2011**

RAZON SOCIAL DEL EMISOR: INDESA Holdings Corp.
VALORES QUE HA REGISTRADO: Acciones Comunes Clase A
NUMERO DE TELEFONO: 300-5560
FAX: 300-5562
DIRECCION DEL EMISOR: Calle Aquilino de la Guardia. Ave. 5B Sur, Marbella;
Apartado 0823-01731

Presentamos este informe de Información Anual cumpliendo con el Acuerdo No. 18-00 del 11 de Octubre de 2000 de la CNV, la información financiera está preparada de acuerdo a lo establecido en el Acuerdo No. 7-2002 del 14 de octubre de 2002 de la CNV.

Representante Legal



L. E. Clay

I. ANÁLISIS DE RESULTADOS FINANCIEROS Y OPERATIVOS


- a. **Liquidez**
- b. **Recursos de capital**
- c. **Resultados de las operaciones**
- d. **Análisis de perspectivas**

II. RESUMEN DE LA SITUACIÓN FINANCIERA PARA EL TRIMESTRE PRESENTADO

III. DIVULGACIÓN

IV. ESTADOS FINANCIEROS INTERINOS (NO AUDITADOS)

Representante Legal



I. ANÁLISIS DE RESULTADOS FINANCIEROS Y OPERATIVOS**a. Liquidez**

Para el trimestre terminado el 31 de marzo de 2011, INDESA Holdings Corp. (en adelante, la empresa) muestra un fuerte nivel de liquidez con una razón corriente de 29.2, comparado con un 26.2 que fue reportado en el mismo periodo del año fiscal anterior. Este incremento se debe a una reducción en los pasivos corrientes. Durante este periodo la empresa registra un capital de trabajo de US\$10.1 millones de dólares, comparados con US\$11.1 millones del mismo periodo del año fiscal anterior, reflejando un decrecimiento del 9.22% contra el periodo anterior.

Al 31 de marzo de 2011, la empresa muestra activos líquidos por US\$4.75 millones de dólares, comparado con US\$3.36 millones del mismo periodo del año fiscal anterior. Se observa un aumento en los activos líquidos y un decrecimiento en la cartera de préstamos.

Activos

Para el trimestre terminado el 31 de marzo del 2011, la empresa registró activos por un monto de US\$12.8 millones, lo cual representa un incremento de US\$269 mil ó 2.15% sobre los US\$12.5 millones registrados al 31 de marzo de 2010.


La cartera de préstamos neta alcanzó al final de marzo de 2011 los US\$4.20 millones de dólares a diferencia de US\$7.90 millones que fueron reportados en el mismo periodo del año fiscal anterior, una diferencia de US\$3.70 millones. La disminución en la cartera de préstamos durante el trimestre actual se debe principalmente por repagos de nuestros clientes y un cambio en el giro de negocios de la subsidiara INDESA Capital, Inc.

b. Recursos de capital

La empresa sigue registrando una capitalización fuerte demostrado por el aumento en el patrimonio al 31 de marzo de 2011 con US\$10.6 millones comparado con US\$10.2 millones del mismo periodo del año fiscal anterior, debido al incremento en las utilidades retenidas. Este aumento en las utilidades retenidas se debe al acrecentamiento de comisiones por asesoría financiera el cual registra US\$1.45 millones de dólares al cierre del primer trimestre del 2011.

La razón de Pasivo Patrimonio disminuyó a 0.21 comparado con 0.22 reportado en el mismo trimestre del año pasado. En lo que va del año, la empresa ha pagado US\$636 mil dólares en dividendos, un aumento de 35.4% en comparación con el acumulado de lo que se pagó en dividendos al mismo periodo del año pasado.

Representante Legal



c. Resultados de las operaciones

Ingresos

Durante el trimestre terminado el 31 de marzo de 2011 la empresa muestra ingresos totales de US\$1.64 millones de dólares, un incremento de US\$1.02 millones ó 166% sobre los registrados por US\$619 mil durante el mismo periodo del año anterior. Los ingresos por honorarios y comisiones por asesoría financiera alcanzaron US\$1.45 millones de dólares.

Costos y gastos

En cuanto a gastos generales y administrativos, la empresa registro' US\$397 mil dólares contra US\$311 mil del mismo periodo del año fiscal anterior, reflejando un incremento de 27.7% debido a un aumento en los salarios y otras remuneraciones obedece a contratación de recurso humano adicional y un incremento en los honorarios profesionales.

Utilidad Neta

La utilidad neta para el primer trimestre del año fiscal del 2011 fue de US\$1.09 millones de dólares, lo que representa un aumento del 295% versus los 275 mil dólares reportados el trimestre terminado el 31 de marzo de 2010. Finaliza este periodo con un incremento significativo en la utilidad neta producto de las comisiones por asesoría financiera.

d. Análisis de perspectivas

Las inversiones de la subsidiaria INDESA Capital, Inc. están siendo dirigidas hacia transacciones de capital privado (*Private Equity*), quasi capital y deuda subordinada (*Mezzanine Financing*), cambiando el perfil de riesgo, de liquidez y plazo de las inversiones, pudiendo esto tener incidencia a futuro sobre la política y frecuencia de pago de dividendos.

La administración proyecta que las operaciones alcanzarán niveles de crecimiento relativos al año anterior. Consideramos que para el resto del año seguiremos teniendo un crecimiento gradual y ordenado, siempre tomando las medidas de riesgo y la estructuración necesaria para mantener una cartera sana y con garantías tangibles.

Representante Legal _____



II. RESUMEN DE LA SITUACION FINANCIERA PARA EL TRIMESTRE PRESENTADO

Estado de Situación Financiera	Trimestre Que Reporta (Mar 2011)	Trimestre Anterior (Dec 2010)	Trimestre Anterior (Sep 2010)	Trimestre Anterior (Jun 2010)	Trimestre Anterior (Mar 2010)
Ventas o Ingresos Totales	1,643,814	999,343	974,442	581,501	618,927
Utilidad antes de ISR	1,088,873	444,066	485,273	201,891	275,399
Margen Operativo	66.2%	44.4%	49.8%	34.7%	44.5%
Gastos Generales y Administrativos	397,379	502,876	391,245	310,814	311,293
Utilidad o Pérdida Neta	1,088,873	415,028	485,273	201,891	275,399
Acciones emitidas y en circulación	636,373	645,756	645,756	670,223	670,223
Utilidad o Pérdida por Acción	1.71	0.64	0.75	0.30	0.41
Depreciación y Amortización	13,195	14,014	14,552	14,887	15,220
Utilidades o pérdidas no recurrentes					
Gastos financieros	27,792	17,566	33,272	31,424	17,314

Balance General	Trimestre Que Reporta (Mar 2011)	Trimestre Anterior (Dec 2010)	Trimestre Anterior (Sep 2010)	Trimestre Anterior (Jun 2010)	Trimestre Anterior (Mar 2010)
Activo Circulante	10,457,299	11,115,105	10,860,560	11,535,648	11,566,806
Activos Totales	12,770,816	12,422,395	12,284,454	12,646,578	12,502,099
Pasivo Circulante	358,543	300,591	243,674	357,113	442,090
Pasivos Totales	2,216,816	2,119,404	2,221,490	2,206,267	2,285,818
Deuda a Largo Plazo	1,734,000	1,734,000	1,734,000	1,734,000	1,734,000
Acciones Preferidas	-	-	-	-	-
Capital Pagado	8,499,170	8,699,896	8,699,896	9,240,513	9,239,883
Utilidades Retenidas	1,879,830	1,428,095	1,013,068	849,798	626,398
Patrimonio Total	10,554,000	10,302,991	10,062,964	10,440,311	10,216,281

Razones Financieras	Trimestre Que Reporta (Mar 2011)	Trimestre Anterior (Dec 2010)	Trimestre Anterior (Sep 2010)	Trimestre Anterior (Jun 2010)	Trimestre Anterior (Mar 2010)
Dividendo/Acción	1.00	-	0.50	-	0.70
Deuda Total/Patrimonio	0.16	0.17	0.17	0.17	0.17
Capital de Trabajo	10,098,756	10,814,514	10,616,886	11,178,535	11,124,716
Razón Corriente	29x	37x	45x	32x	26x
Utilidad Operativa/Gastos financieros	39.18	25.28	14.59	6.42	15.91

III. ESTADOS FINANCIEROS INTERINOS (NO AUDITADOS)

Los estados financieros interinos no auditados de la empresa al 31 de marzo de 2011 se adjuntan al presente informe como parte integrante del mismo.

Representante Legal



IV. DIVULGACIÓN

De conformidad con los Artículos 2 y 6 del Acuerdo No. 18-00 de 11 de octubre del 2000, el emisor deberá divulgar el Informe de Actualización Trimestral entre los inversionistas y el público en general, dentro de los sesenta días posteriores al cierre del trimestre. Para tales efectos, nuestra información financiera es publicada en la Bolsa de Valores de Panamá y en la Comisión Nacional de Valores; también está disponible para entregar a cualquier persona que lo solicite.

Este documento ha sido preparado con el conocimiento de que su contenido será puesto a la disposición tanto del público inversionista como del público en general. El informe será divulgado a través de la página de Internet de la empresa: www.indesa.com.pa.

Nombre
Representante Legal

Representante Legal